



Verkleidung der Mittelkonsole demontieren
Bitte benutzen Sie nur ein Kunststoff-Werkzeug!



Remove cover of center console
Please use only plastic tools!



Blende demontieren
Bitte benutzen Sie nur ein Kunststoff-Werkzeug!



Remove covering
Please use only plastic tools!



Konsole positionieren
Beiliegende Schraube in das linke Blech eindrehen



Position console
Mount enclosed screw into left metal plate



Innerhalb des Handschuhfaches die beiliegende Schraube ins Blech eindrehen

Alle Bauteile wieder montieren





Mount enclosed screw into metal plate within glove box

To remount all component parts


Änderungen vorbehalten Subject to change




 Démontez la couverture de la console centrale du véhicule
Veillez n'utiliser qu'un outil de matière plastique

 Desmante el revestimiento de la consola central
Use sólo herramientas de plástico!





 Démontez l'écran
Veillez n'utiliser qu'un outil de matière plastique




 Desmante el revestimiento
Use sólo herramientas de plástico!




 Positionnez la console
Vissez la vis jointe dans la gauche tôle

 Posicione la consola
Fije el tornillo adjunto en la chapa izquierda



 Vissez la vis jointe à l'intérieure de la boîte à gants dans la tôle
Remontez les éléments de construction

 Dentro de la guantera atornille el tornillo adjunto en la chapa
Remonte todos partes de construcción

Nous nous réservons la possibilité de modification Saivo posibles modificaciones



Bekleding van middenconsole demonteren
Alleen plastic gereedschap gebruiken alstublieft!



Tapicerke srodkowej konsoli zdemontuj
Prosze uzywac tylko narzedzi z tworzywa sztucznego.



Afdekschild demonteren
Alleen plastic gereedschap gebruiken alstublieft!



Zdemontowac oslone
Prosze uzywac tylko narzedzi z tworzywa sztucznego.



Console positioneren
Bijgevoegde schroeven in de linker plaat draaien



Konsole umiejscowic
Zalaczona srube do lewej blaszki wkrec



Dentro de la guantera atornille el tornillo adjunto en la chapa
Remonte todos partes de construcción



W wewnatrz schowka przykrecic zalaczona srube
Wszystkie elementy ponownie zamontowac

Nous nous réservons la possibilité de modification Salvo posibles modificaciones